


CPIS

prašymo pildymo instrukcija



Priėmimas mokytis pagal profesinio mokymo programas

V.3.0 2026-01



CPIS

Centralizuota priėmimo į švietimo programas informacinė sistema, pasiekama per tinklapį Mokausi.lt



ELEKTRONINIAI VALDŽIOS VARTAI

Portalas, skirtas pasiekti administracines ir viešąsias elektronines paslaugas. Vartotojai, norintys teikti prašymus mokytis pagal švietimo programas, gali autorizuotis, naudodami vieną iš pateiktų būdų el. valdžios vartų portale. Jei negalite autorizuotis per el. valdžios vartų portalą, skaitykite [čia](#).




VEDLYS

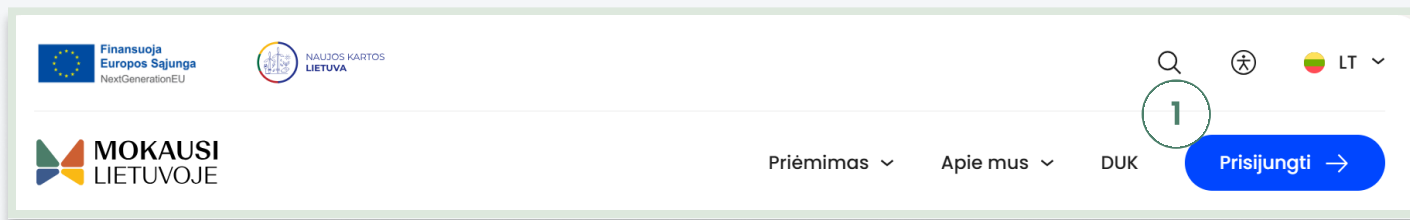
CPIS esanti progreso juosta, atvaizduojanti prašymo pildymo progresą, t.y., užpildytus ir likusius žingsnius iki sėkmingo prašymo pateikimo.

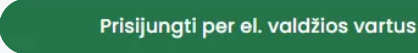


PRAŠYMAS MOKYTIS

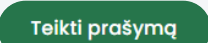
Elektroniniu būdu per CPIS pateikiamas prašymas, kuriame stojantysis nurodo pageidaujamas švietimo įstaigas ir pasirinktas švietimo ar mokymo programas.

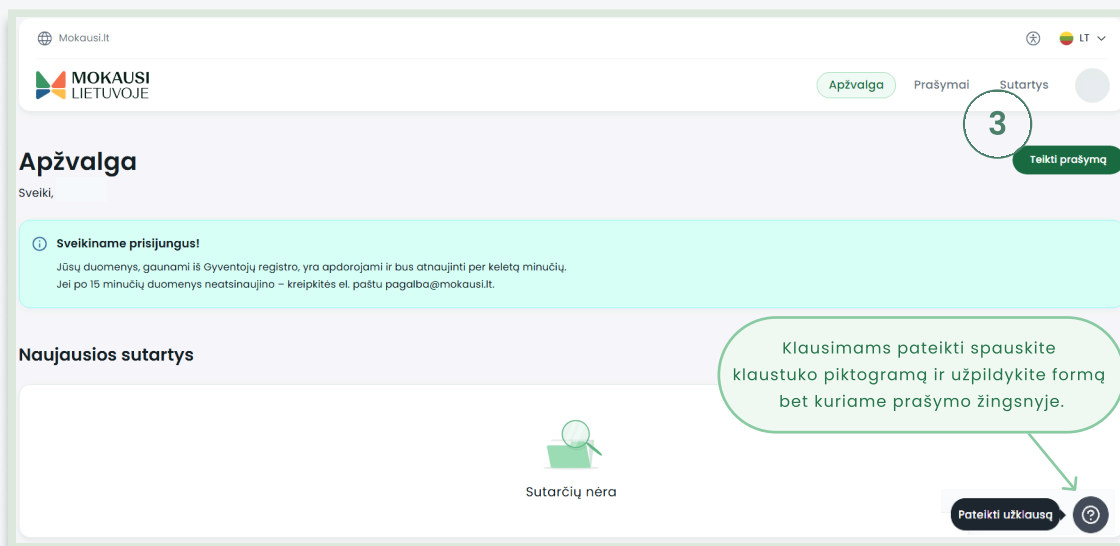
1. Apsilankius [Mokausi.lt](https://mokausi.lt) tinklalapyje paspauskite mygtuką  , esantį viršutiniame dešiniajame ekrano kampe.



2. Atsidariusiame puslapyje, spauskite mygtuką  . Pasinaudokite turima autorizacijos priemone, pvz., el. bankininkyste.



3. Sutikę su privatumo politika, pateksite į apžvalgos puslapį. Prašymą mokytis pradėkite pildyti paspaudę mygtuką  .



 Jei neturite galimybės autorizotis per el. valdžios vartus, kreipkitės į norimą profesinio mokymo įstaigą. Skaitykite [čia](#).

PRAŠYMO PILDYMAS

1. Užpildykite prašymo informacijos formą:

Kontaktiniai duomenys > Išsilavinimas > Papildoma informacija > Švietimo įstaigos > Pageidavimai > Peržiūra

Prašymo informacija

Pasirinkite asmenį, prašymo tipą ir mokymosi metus

⚠️ Profesinis mokymas teikiamas ne jaunesniams kaip 14 metų mokiniam.

1 Paslaugos gavėjas
Vardenis Pavardenis (37 m.)

2 Prašymo tipas
Priėmimas į profesinio mokymo įstaigą

3 Mokslo metai
2025-2026

4 **Toliau →**

Uždaryti

1. Nurodykite paslaugos gavėją.
2. Pasirinkite prašymo tipą. Stojantieji į profesinio mokymo programas renkami Priėmimas į profesinio mokymo įstaigą prašymo tipą.
3. Automatiškai nurodomi mokymosi metai.
4. Spauskite mygtuką **Toliau →**.

1.1. Nurodykite kontaktinius duomenis:



Kontaktiniai duomenys

Pasitikrinkite arba įveskite kontaktinę informaciją

1

Prašymo teikėjas

Prašymo teikėjas
Vardenis Pavardenis

2 Telefono nr.
+370 600 00 000

3 Kontaktinis el. pašto adresas
pagalba@mokausi.lt

4 **Toliau →**

Uždaryti

Prašymo informacija

Paslaugos gavėjas
Vardenis Pavardenis

Prašymo teikėjas
Vardenis Pavardenis

Prašymo tipas
Priėmimas į profesinio mokymo įstaigą

Mokymosi metai
2025-2026

ŠMSM Teisės aktai

1. Pildydami prašymą matysite kortelę, kurioje nurodyta prašymo informacija. Paspaudę kortelėje esančią aktyvią nuorodą, galėsite detaliau susipažinti su [priėmimo tvarka](#).
2. Nurodykite savo mobiliojo telefono numerį.
3. Nurodykite savo elektroninio pašto adresą. Šiuo adresu gausite elektroninius laiškus, susijusius su jūsų prašymo būsenų pakitimais.
4. Spauskite mygtuką **Toliau →**.

2. Peržiūrėkite

išsilavinimo informaciją:

Išsilavinimas
Uzpildykite duomenis apie turimą išsilavinimą

○ Jūsų duomenys pasakytinį kartą atnaujinti: 2025-12-21, 11:31

1

○ **Konkursinio balo** skaičiuojamas pagal bendrojo ugdymo dalykų ir egzaminų (jei baigtas vidurinis išsilavinimas) įvertinimus. Jei jūsų bendrojo ugdymo įvertinimai nebūna gauti iš registru profesinio prisiegi dokumentų ir suvesti įvertinimus.

○ **Vidurinėm** išsilavinimą įgytoms **ne Lietuvoje**, būtina pridėti įgytą išsilavinimą patvirtinančius dokumentus ir SKVC akademinio pripažinimo pažymą ADOC formata.

○ **Pagindiniam** ar kitokiam išsilavinimui įgytam **ne Lietuvoje**, būtina pateikti išsilavinimą patvirtinančius dokumentus. Išsilavinimo akademinį pripažinimą vykdyti profesinio mokymo įstaiga, pasirinkta kaip pirmasis pageidavimas.

Bendrojo ugdymo programos 2

○ Pridėti

○ Iš registru

Miesto vidurinė mokykla - 2005

○ Peržiūrėti

Profesinė kvalifikacija 3

○ Pridėti

Aukštasis išsilavinimas 4

○ Pridėti

5

Uždaryti

← Atgal Toliau →

1. Duomenų atnaujinimo data.
2. Jūsų baigtos bendrojo ugdymo programos ir susiję dokumentai (jei baigta ir yra registre). Jei iš registru gauti duomenys yra neišsamūs, juos galima papildyti pasirinkus mygtuką **+** Pridėti .
3. Įgytos profesinės kvalifikacijos ir susiję dokumentai (jei įgyta ir yra registre).
4. Įgytas aukštasis išsilavinimas ir susiję dokumentai (jei įgyta ir yra registre).
5. Spauskite mygtuką **Toliau →** , norėdami tęsti prašymo pildymą.

Jei Lietuvoje išsilavinimą įgijote anksčiau nei 2010 m. arba išsilavinimą įgijote užsienyje, spauskite mygtuką **+** Pridėti prie reikalingo išsilavinimo blokelių ir pateikite dokumentus, liudijančius apie įgytą išsilavinimą.



Išsilavinimas
Uzpildykite duomenis apie turimą išsilavinimą

Bendrojo ugdymo programos

Redaguoti išsilavinimą

1

Mokslų įstaigos pavadinimas

Miesto gimnazija

Išsilavinimo įgyjimo metai

2007

Išsilavinimo dokumento tipas

Brandos atestatas ir prisiegi / Vidurinio mokslo atestatas

Dokumentai (1) 2

○ Pridėti

Brandos atestatas

Mokomųjų dalykų įvertinimai 3

Pavadinimas

Įvertinimas

Pasirinkti

0

○ Pridėti

Brandos egzaminų įvertinimai 4

Pavadinimas

Lygis

Įvertinimas

Pasirinkti

Pasirinkti

0

○ Pridėti

Patvirtinu, kad pažymių suvesti negaliu ir sutinku dalyvauti priėmimo be konkursinio balo (konkursinis balas bus lygus 0).

5

Atšaukti

Išsaugoti

1. Nurodykite mokslo įstaigos pavadinimą, išsilavinimo įgyjimo metus bei prisegamų išsilavinimo dokumentų tipą.
2. Pridėkite išsilavinimo dokumentą.
3. Suveskite mokomųjų dalykų pažymius. Jei dalyko įvertinimas nėra skaitinis (pvz. „įskaityta“), jo nurodyti nereikia. Penkiabalės sistemos pažymius veskite kaip nurodyta išsilavinimo dokumente.
4. Suveskite egzaminų įvertinimus.
5. Baigę pildyti informaciją, spauskite mygtuką **Išsaugoti** .

Prašymo teikėjas gali pasirinkti įrašų nepildyti – tokiu atveju prašymo teikėjas pažymi, jog supranta, kad priėmimo dalyvaujama be konkursinio balo.



3. Pateikite papildomą informaciją:



Papildomos informacijos pateikimas prašymo teikimo metu nėra privalomas. Gavus kvietimą mokytis ir sudarius mokymosi sutartį su profesinio mokymo įstaiga, reikiamus dokumentus bus galima pateikti atitinkamai švietimo įstaigai prasidėjus mokslo metams.

Išsamesnę informaciją apie galimybes mokytis asmenims, turintiems specialiųjų ugdymosi poreikių rasite [čia](#), o apie mokymosi galimybes užsienio piliečiams – [čia](#).

Papildoma informacija
Pateikite papildomą informaciją (neprivaloma)

- 1. Darbo stažas
- 2. Medicininės pažymos
- 3. Specialieji ugdymosi poreikiai
- 4. Rekomendacijos iš Pedagoginės psichologinės arba Švietimo pagalbos tarnybos
- 5. Esu užsienietis
- 6. Kiti/papildomi dokumentai
- 7. Ketinu dirbti mokymosi metu
- 8. Išsaugoti

Medicininės pažymos

2.1. Pridėti medicininę pažymą

Medicininės pažymos tipas
Pažyma dėl regėjimo sutrikimų

Registracijos numeris: 123456789 | Išdavimo data: 2025-12-08

Atšaukti | Išsaugoti

1. Pagal poreikį nurodykite turimą darbo stažą.
2. Nurodykite medicininės pažymos informaciją (2.1. pavyzdys).
3. Užpildykite informaciją apie specialiuosius ugdymosi poreikius.
4. Nurodykite informaciją apie turimas rekomendacijas iš Pedagoginės psichologinės tarnybos arba Švietimo pagalbos tarnybos.
5. Jei nesate Lietuvos pilietis, išskleidę bloką, pažymėkite jūsų situaciją geriausiai apibūdinantį pasirinkimą.
6. Pagal poreikį pridėkite papildomų dokumentų.
7. Nurodykite, ar ketinate dirbti mokymosi metu.
8. Spauskite mygtuką **Toliau** → .

4. Pasirinkite, ką norite mokyti:

Švietimo įstaigos
Pasirinkite nuo 1 iki 3 įstaigų ir jų programų/modulių ©

Q Paieška... 1 Filtras

Tėstinio mokymo programa 2 Valstybės finansuojama

Miesto paslaugų verslo profesinio mokymo centras
31111111 - TR1 kategorijos traktorių vairavimas

Profesinio mokymo įstaigos vieta
Miesto g. 3, Miestas 5

4 Detaali informacija Pasirinkti

Tėstinio mokymo programa 3 Valstybės nefinansuojama

Miesto paslaugų verslo profesinio mokymo centras
T41111111 - Java programuotojo modulinė profesinio mokymo programa

Stojamieji testai ir motyvacijos vertinimas

Profesinio mokymo įstaigos vieta
Miesto g. 3, Miestas

6 Detaali informacija Pasirinkti

Uždaryti 0/3 ← Atgal Toliau →

1. Lengvesnei programos ar modulio paieškai, naudokitės filtrais.
2. Nurodoma programos ar modulio finansavimo rūšis.
3. Jei programai taikomas reikalavimas laikyti stojamąjį testą, matysite įspėjimą.
4. Detaali programos ar modulio informacija.
5. Pasirinkite norimas mokytis programas ar modulius.
6. Spauskite mygtuką **Toliau →**.



Galite pretenduoti į ne daugiau kaip tris profesinio mokymo programas ar modulius. Daugiau su stojimu susijusios aktualios informacijos rasite [čia](#).

pageidavimų sąrašą:

Pageidavimai
Atlikite pasirinkimus savo pageidavimams

Tęstinio mokymo programa Valstybės finansuojama

Miesto paslaugų verslo profesinio mokymo centras
P4222222 - Automobilių elektros įrengimų remontininko modulinė profesinio mokymo programa

Profesinio mokymo įstaigos vieta
Miesto g. 3, Miestas

Pageidauju gauti bendrabutį

1 Eilės numeris 1 Detali informacija Ištrinti

Tęstinio mokymo programa Valstybės finansuojama

Miesto paslaugų verslo profesinio mokymo centras
P4333333 - Automobilių elektros įrengimų remontininko modulinė profesinio mokymo programa

Profesinio mokymo įstaigos vieta
Miesto g. 3, Miestas

Pageidauju gauti bendrabutį

Eilės numeris 2 Detali informacija Ištrinti

Tęstinio mokymo programa Valstybės nefinansuojama

Miesto paslaugų verslo profesinio mokymo centras
P4444444 - Automobilių elektros įrengimų remontininko modulinė profesinio mokymo programa

Profesinio mokymo įstaigos vieta
Miesto g. 3, Miestas

Stojamieji testai ir motyvacijos vertinimas 3 Pasirinkti

Pageidauju gauti bendrabutį

2 Eilės numeris 3 Detali informacija Ištrinti

4

5

Uždaryti Atgal Toliau

1. Pagal poreikį, keiskite švietimo įstaigos ar profesinio mokymo programos eilės numerį, kur eilės numeris 1 reiškia aukščiausią prioritetą, o eilės numeris 3 – žemiausią.

2. Pažymėkite, jei pageidaujate gauti bendrabutį. Detalesnę informaciją apie bendrabučio gavimo procedūrą jums suteiks profesinio mokymo įstaiga.

3. Jei renkatės programą, kuriai taikomas reikalavimas laikyti stojamąjį testą, šiame žingsnyje galite rinktis ir redaguoti testo laikymo datą ir laiką (3.1. pavyzdys).

4. Galite ištrinti į pageidavimų sąrašą įtrauktas programas ar modulius ir pridėti kitų pageidavimų.

5. Užpildę pageidavimus, spauskite mygtuką **Toliau** → .

Stojamieji testai ir motyvacijos vertinimas 3.1.

Pasirinkite testo datą, laiką ir vietą

Paieška...

Švietimo įstaiga	Tipas	Data ir laikas	Adresas/nuoroda	Kontaktai stojantiems	Pažiba stojantiems	
Miesto informacinių technologijų mokykla	Testas testuotojų	2026-01-02, 9:00	nuotoliniu būdu, tuščia	+376811111	Nuotolinis testas stojantiems į Programines įrangos testuotojų modulinę profesinio mokymo programą	Pasirinkti
Miesto informacinių technologijų mokykla	Testas testuotojų	2026-01-02, 9:00	nuotoliniu būdu, tuščia	+376811111	Nuotolinis testas stojantiems į Programines įrangos testuotojų modulinę profesinio mokymo programą	Pasirinkti
Miesto informacinių technologijų mokykla	Testas testuotojų	2026-07-02, 9:00	nuotoliniu būdu, tuščia	+376811111	Nuotolinis testas stojantiems į Programines įrangos testuotojų modulinę profesinio mokymo programą	Pasirinkti
Miesto informacinių technologijų mokykla	Testas testuotojų	2026-07-02, 9:00	nuotoliniu būdu, tuščia	+376811111	Nuotolinis testas stojantiems į Programines įrangos testuotojų modulinę profesinio mokymo programą	Pasirinkti

Kiek kvietimų mokytis gali sulaukti?

Kiekviename priėmimo mokytis pagal profesinio mokymo programas etape galima sulaukti **ne daugiau vieno** kvietimo. Dėl didelio konkurso ar nesusidariusių grupių į atitinkamas programas, prašyme rekomenduojama nurodyti daugiau nei vieną pageidavimą.

6. Peržiūrėkite

ir pateikite prašymą:

Peržiūra
Pasitvirtinkite informaciją savo prašyme ir jį pateikite

1

Prašymo informacija Redaguoti

Paslaugos gavėjas
Vardenis Pavardenis

Mokymosi metai
2025-2026

Prašymo teikėjas
Vardenis Pavardenis

Telefonas nr.
+37000000000

Kontaktinis el. paštas/adresas
vardzluksas@lit.lt

Išsilavinimas Redaguoti

Bendrojo ugdymo programos

II regionas

Miesto gimnazija - 2013

Pateikti

Papildoma informacija Redaguoti

Nesate pateikę papildomos informacijos

Pageidavimai Redaguoti

Tęstinio mokymo programa Valstybės finansuojama

Vilniaus paslaugų verslo profesinio mokymo centras
P4444444 - Automobilių elektros įrenginių remontininko modulinė profesinio mokymo programa

Elės numeris **1** Profesinio mokymo įstaigos vieta **Miesto g. 3, Miestas**

Tęstinio mokymo programa Valstybės nefinansuojama

Šilutės profesinio mokymo centras
T55555555 - Programinės įrangos testuotojo modulinė profesinio mokymo programa

Elės numeris **3** Profesinio mokymo įstaigos vieta **Miestelio g. 3, Kaimelio k., Miestelio r. sav.**

Patvirtinu, kad prašyme pateikta informacija yra teisinga. Jaispareigoju pasikeitus informacijai, atnaujinti prašymą

2 **3**

Uždaryti Atgal **Pateikti**

1. Norėdami koreguoti informaciją, spauskite Redaguoti prie atitinkamo informacijos blokelio.
2. Patvirtinkite, jog teikiama informacija yra teisinga.
3. Prašymą pateiksite paspaudę **Pateikti**.
4. Gausite patvirtinimą, jog prašymas pateiktas, matysite unikalų prašymo nr. Apie sėkmingą prašymo pateikimą informuosime ir atskiru el. laišku.

4

Jūs sėkmingai pateikėte prašymą

Apie pateikto prašymo statuso pasikeitimus informuosime elektroniniu paštu.

Prašymo informacija

Paslaugos gavėjas
Vardenis Pavardenis

Prašymo teikėjas
Vardenis Pavardenis

Mokymosi metai
2025-2026

Priėmimo tipas
Priėmimas į profesinio mokymo įstaigą

Prašymo numeris
PR-P000000-00001

Visi prašymai

Kur galiu matyti savo prašymo būseną?

Prašymo būseną galite tikrinti prisijungę į CPIS, skiltyje PRAŠYMAI. Įvykus prašymo būsenos pasikeitimui, jūs taip pat būsite informuoti el. paštu. Prašome turėti šį numerį, jei kreipiatės į mūsų klientų aptarnavimo skyrių dėl savo prašymo. Priėmimo datas sekite [čia](#).