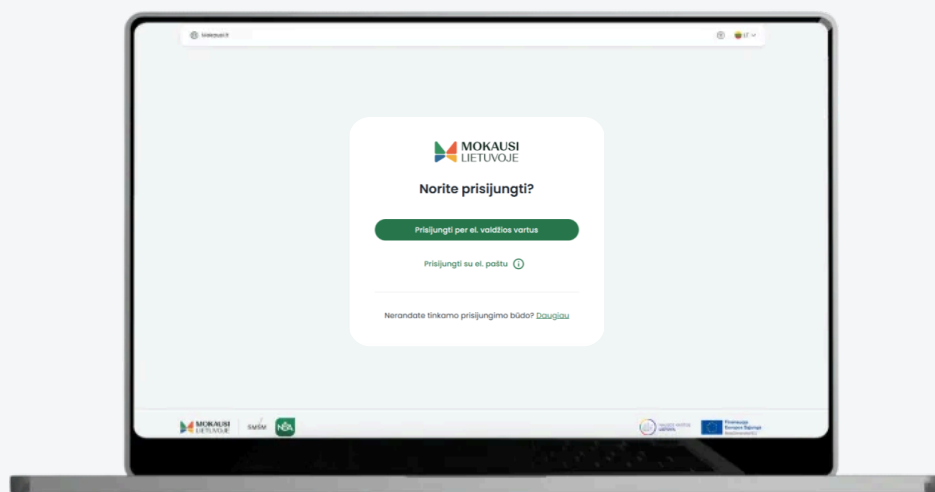



CPIS

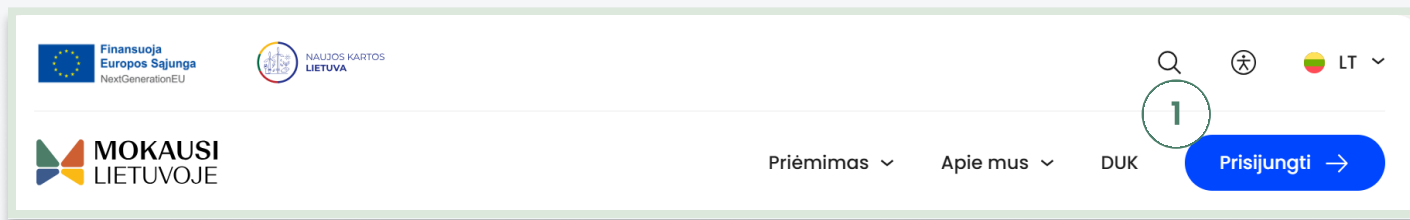
prašymo pildymo instrukcija

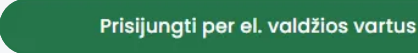


Priėmimas mokytis pagal profesinio mokymo programas


V.4.0 2026-06

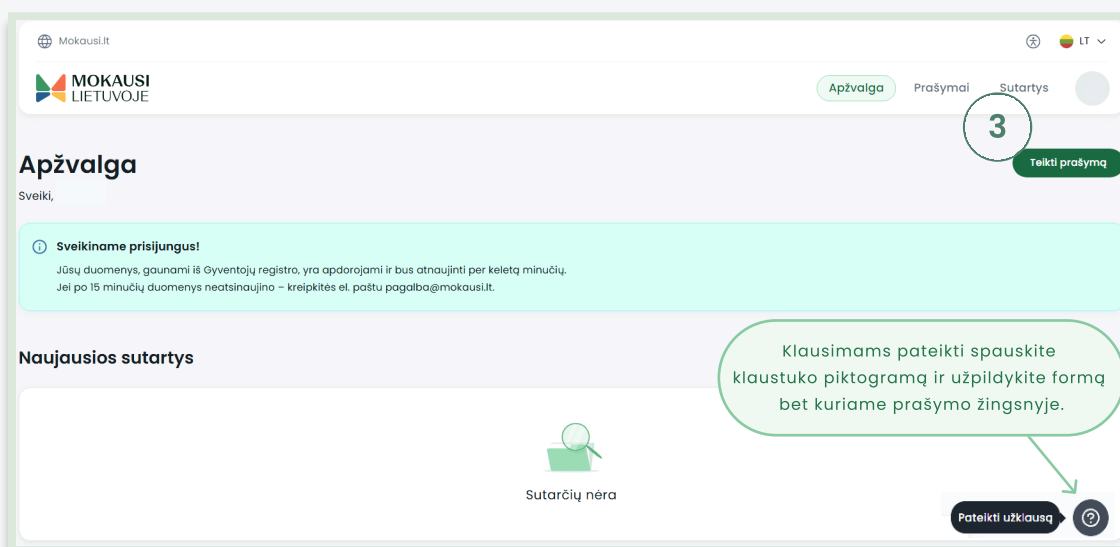
1. Apsilankius [Mokausi.lt](https://mokausi.lt) tinklalapyje paspauskite mygtuką  , esantį viršutiniame dešiniajame ekrano kampe.




2. Atsidariusiame puslapyje, spauskite mygtuką  . Pasinaudokite turima autorizacijos priemone, pvz., el. bankininkyste.



3. Sutikę su privatumo politika, pateksite į apžvalgos puslapį. Prašymą mokytis pradėkite pildyti paspaudę mygtuką  .



 Jei neturite galimybės autorizuotis per el. valdžios vartus, kreipkitės į norimą profesinio mokymo įstaigą. Skaitykite [čia](#).

PRAŠYMO PILDYMAS

1. Užpildykite prašymo informacijos formą:

Kontaktiniai duomenys > Išsilavinimas > Papildoma informacija > Švietimo įstaigos > Pageidavimai > Peržiūra

Prašymo informacija

Pasirinkite asmenį, prašymo tipą ir mokymosi metus

ⓘ Profesinis mokymas teikiamas ne jaunesniams kaip 14 metų mokiniams.

- 1 Paslaugos gavėjas
Vardenis Pavardenis (37 m.)
- 2 Prašymo tipas
Priėmimas į profesinio mokymo įstaigą
- 3 Mokymosi metai
2025-2026
- 4 Patvirtinu, kad susipažinau ir sutinku su [privatumo politika](#)
- 5

Uždaryti **Toliau →**

1. Nurodykite paslaugos gavėją.
2. Pasirinkite prašymo tipą. Stojantieji į profesinio mokymo programas renkami Priėmimas į profesinio mokymo įstaigą prašymo tipą.
3. Automatiškai nurodomi mokymosi metai.
4. Susipažinkite su **privatumo politika** ir pažymėkite patvirtinimo varnelę.
5. Spauskite mygtuką **Toliau →**.

1.1. Nurodykite kontaktinius duomenis:



Kontaktiniai duomenys

Pasitirkinkite arba įveskite kontaktinę informaciją

- 1
- 2
- 3
- 4

Prašymo teikėjas

Prašymo teikėjas
Vardenis Pavardenis

Telefono nr. +370 600 00 000

Kontaktinis el. pašto adresas pagalba@mokausi.lt

Prašymo informacija

Paslaugos gavėjas
Vardenis Pavardenis

Prašymo teikėjas
Vardenis Pavardenis

Prašymo tipas
Priėmimas į profesinio mokymo įstaigą

Mokymosi metai
2025-2026

ŠMSM Teisės aktai

Uždaryti **Toliau →**

1. Pildydami prašymą matysite kortelę, kurioje nurodyta prašymo informacija. Paspaudę kortelėje esančią aktyvią nuorodą, galėsite detaliau susipažinti su [priėmimo tvarka](#).
2. Nurodykite savo mobiliojo telefono numerį.
3. Nurodykite savo elektroninio pašto adresą. Šiuo adresu gausite elektroninius laiškus, susijusius su jūsų prašymu.
4. Spauskite mygtuką **Toliau →**.

2. Peržiūrėkite

išsilavinimo informaciją:

1. Duomenų atnaujinimo data.
2. Jūsų baigtos bendrojo ugdymo programos ir susiję dokumentai (jei baigta ir yra registre).
Jei iš registru gauti duomenys yra neišsamūs, juos galima papildyti pasirinkus mygtuką **+ Pridėti**.
3. Įgytos profesinės kvalifikacijos ir susiję dokumentai (jei įgyta ir yra registre).
4. Įgytas aukštasis išsilavinimas ir susiję dokumentai (jei įgyta ir yra registre).
5. Spauskite mygtuką **Toliau →**, norėdami tęsti prašymo pildymą.

Išsilavinimas
Uzpildykite duomenis apie turimą išsilavinimą

1. Jūsų duomenys paskutinį kartą atnaujinti: 2026-06-01 13:11
Išsilavinimo duomenys saugomi iš paskutinio pildyto prašymo. Duomenų koregavimas galimas tik pildant/koreguojant prašymą.

2. Konkursinis balas skaičiuojamas pagal bendrojo ugdymo dalykų ir egzaminų (jei baigtas vidurinis išsilavinimas) įvertinimus. Jei Jūsų bendrojo ugdymo įvertinimai nebūna gauti iš registro, prašome privergti dokumentą ir suvesti įvertinimus.

Bendrojo ugdymo programos 2 Pridėti

Is registru
Miesto vidurinė mokykla - 2005
Pridėti

Profesinė kvalifikacija 3 Pridėti

Aukštasis išsilavinimas 4 Pridėti

Uždaryti ← Atgal Toliau →

Jei informacija apie turimą išsilavinimą yra neišsami, spauskite mygtuką **+ Pridėti** prie reikalingo išsilavinimo blokelių ir pateikite dokumentus, liudijančius apie įgytą išsilavinimą.



1. Nurodykite mokslo įstaigos pavadinimą, išsilavinimo įgyjimo metus bei prisegamų išsilavinimo dokumentų tipą.
2. Pridėkite išsilavinimo dokumentą.
3. Suveskite mokomųjų dalykų pažymius.
Jei dalyko įvertinimas nėra skaitinis (pvz. „įskaityta“), jo nurodyti nereikia.
Penkiabalės sistemos pažymius veskite kaip nurodyta išsilavinimo dokumente. Suvedus duomenis spauskite **+ Pridėti**.
4. Jei esate įgiję vidurinį išsilavinimą suveskite egzaminų įvertinimus. Jei nuo egzaminu buvote atleistas, įveskite dalyko pavadinimą ir pažymėkite varnelę „Atleistas“.
Suvedus informaciją spauskite **+ Pridėti**.
5. Baigę pildyti duomenis, spauskite **Išsaugoti**.

Išsilavinimas
Uzpildykite duomenis apie turimą išsilavinimą

Bendrojo ugdymo programos

Pridėti išsilavinimą 1

Mokymo įstaigos pavadinimas: Miesto gimnazija
Išsilavinimo įgyjimo metai: 2007

Išsilavinimo dokumento tipas: Brandos atestatas ir priedas / Vidurinio mokslo atestatas

Dokumentai (1) 2 Pridėti dokumentą

Brandos atestatas

Mokomųjų dalykų įvertinimai 3

Dalykas: Pasirinkti... Įvertinimas: [input]
Pridėti

Brandos egzaminų įvertinimai 4

Dalykas: Matematika Atleistas Lygis: Valtyninis Įvertinimas: 78
Dalykas: Muzikologija Atleistas
Pridėti

Pastebėti, kad įvertinimų suvesti negalima ir sutinku dalyvauti priėmimo be konkursinio balo (konkursinis balas bus lygus 0).

Ataukti Išsaugoti 5

Prašymo teikėjas gali pasirinkti įrašų nepildyti – tokiu atveju prašymo teikėjas pažymi, jog supranta, kad priėmime dalyvaujama be konkursinio balo.



2.1. Jei išsilavinimą įgijote užsienyje

Jei vidurinis išsilavinimas įgytas užsienyje – būtina pridėti mokymosi pasiekimus liudijančio dokumento kopiją ir Studijų kokybės vertinimo centro (SKVC) dokumento kopiją dėl atlikto mokymosi pasiekimų įvertinimo prilyginimo Lietuvoje taikomam atitinkamų pasiekimų įvertinimui. Įveskite Studijų kokybės vertinimo centro (SKVC) pervestus pažymius ir / ar egzaminus, prilygintus Lietuvos vertinimo sistemai. Jei prie vidurinio išsilavinimo nėra suvestų egzaminų įvertinimų, konkursinis balas neskaičiuojamas. Daugiau skaitykite [čia](#).



1. Nurodykite užsienio mokslo įstaigos pavadinimą, išsilavinimo įgijimo metus bei prisegamų išsilavinimo dokumentų tipą:

- Įgijus vidurinį išsilavinimą, pasirinkite: „Užsienyje arba pagal tarptautines švietimo programas įgyto vidurinio išsilavinimo dokumentas“
- Įgijus pagrindinį išsilavinimą, pasirinkite: „Užsienyje arba pagal tarptautines švietimo programas įgyto pagrindinio išsilavinimo dokumentas“

2. Pridėkite užsienio išsilavinimo dokumentą. Vidurinio išsilavinimo atveju būtina pridėti ir SKVC pažymą.

3. Suveskite mokomųjų dalykų pažymius. Jei dalyko įvertinimas nėra skaitinis (pvz., „įskaityta“), jo nurodyti nereikia. Suvedus duomenis spauskite **+ Pridėti**.

4. Jei esate įgiję vidurinį išsilavinimą, suveskite egzaminų įvertinimus. Jei nuo egzamino buvote atleistas (-a), įveskite dalyko pavadinimą ir pažymėkite varnelę „Atleistas“. Suvedę duomenis, spauskite **+ Pridėti**.

5. Baigę pildyti informaciją, spauskite mygtuką

Išsaugoti

The screenshot shows the 'Išsilavinimas' form with the following elements:

- 1**: 'Pridėti išsilavinimą' section with fields for 'Mokymo įstaigos pavadinimas' (City High School) and 'Išsilavinimo įgijimo metai' (2019).
- 2**: 'Dokumentai (1)' section with a '+ Pridėti dokumentą' button.
- 3**: 'Mokomųjų dalykų įvertinimai' section with a table for 'Dalykas' (Pasirinkti) and 'Įvertinimas'.
- 4**: 'Brandos egzaminų įvertinimai' section with a table for 'Dalykas' (Istorija) and 'Įvertinimas' (Atleistas).
- 5**: 'Atsaukti' button at the bottom right.

Jei pagrindinis išsilavinimas įgytas užsienyje, išsilavinimo akademinį pripažinimą turi atlikti profesinio mokymo įstaiga, pasirinkta kaip pirmasis pageidavimas.

Būtina pateikti išsilavinimą patvirtinančius dokumentus.



3. Pateikite papildomą informaciją:

! Papildomos informacijos pateikimas prašymo teikimo metu nėra privalomas. Gavus kvietimą mokytis ir sudarius mokymosi sutartį su profesinio mokymo įstaiga, reikiamus dokumentus pateikite įstaigai pagal pareikalavimą. Išsamesnę informaciją apie galimybes mokytis **specialiųjų poreikių turintiems** mokiniams rasite [čia](#), o apie mokymosi galimybes užsienio piliečiams – [čia](#).

1. Pagal poreikį nurodykite turimą **darbo stažą**.
2. Esant poreikiui, nurodykite **medicininės pažymos informaciją** (2.1. pavyzdys).
3. Užpildykite informaciją apie **specialiuosius ugdymosi poreikius**.
4. Nurodykite informaciją apie turimas **rekomendacijas iš Pedagoginės psichologinės tarnybos arba Švietimo pagalbos tarnybos**.
5. Jei nesate Lietuvos pilietis, išskleidę bloką, pažymėkite jūsų situaciją geriausiai apibūdinantį pasirinkimą (5.1.).
6. Pagal poreikį pridėkite **papildomų dokumentų**.
7. Nurodykite, ar ketinate dirbti mokymosi metu.
8. Spauskite mygtuką **Toliau →**.

Papildoma informacija
Pateikite papildomą informaciją (neprivaloma)

- 1. Darbo stažas
- 2. Medicininės pažymos
- 3. Specialieji ugdymosi poreikiai
- 4. Rekomendacijos iš Pedagoginės psichologinės arba Švietimo pagalbos tarnybos
- 5. Esu užsienietis
- 6. Kiti/papildomi dokumentai
- 7. Ketinu dirbti mokymosi metu
- 8. Užrašyti / Atgal / Toliau

Medicininės pažymos
2.1. Pridėti medicininę pažymą

Medicininės pažymos tipas
Pažyma dėl regėjimo sutrikimų

Registracijos numeris: 123456789 | Išdavimo data: 2025-12-08

Atšaukti | Išsaugoti

Situacija: **Dokumentas:** **Programos²:**

Pateiktas prašymas dėl laikino leidimo	NE	VNF
Leidimas laikinai gyventi	TAIP	VNF
Leidimas nuolat gyventi	TAIP	VF + VNF
Laikinoji apsauga	TAIP	VF + VNF
ES pilietis	NE	VF + VNF

¹ TAIP – privalomas, NE – neprivalomas

² VF – valstybės finansuojama vieta, VNF – valstybės nefinansuojama vieta...



Esu užsienietis
5.1. Pridėti

Esama situacija
Turiu laikinąją apsaugą Lietuvoje

Dokumentai (1)
apsauga.pdf

Atšaukti | Išsaugoti

4. Pasirinkite, ką norite mokytis:

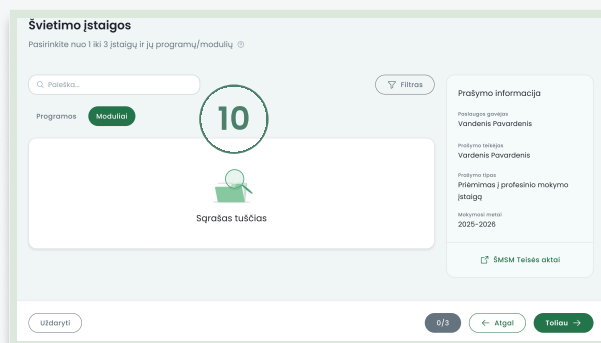
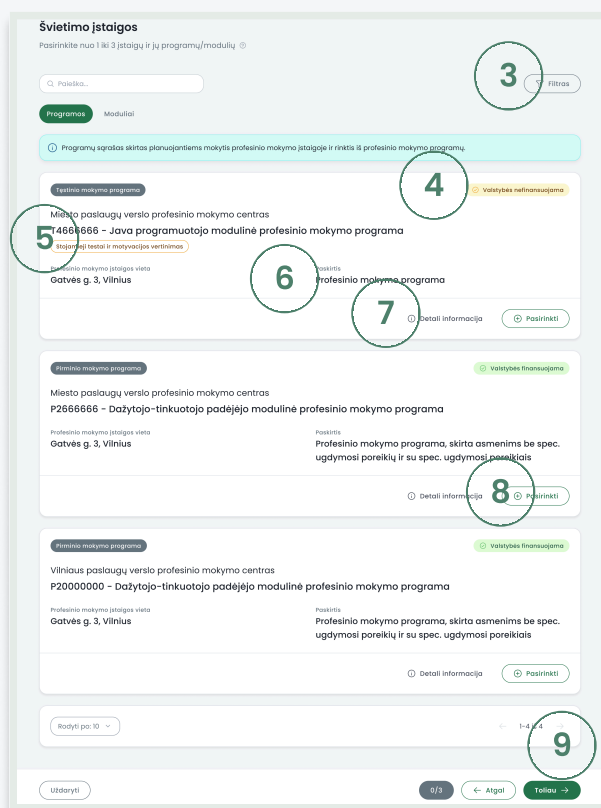
! Galite pretenduoti į ne daugiau kaip tris profesinio mokymo programas ar modulius.

1. Jei planuojate mokytis pagal profesinio mokymo programą ir įgyti kvalifikaciją, rinkitės skiltį „Programos“.
2. Jei mokotės bendrojo ugdymo mokykloje (9–12 kl. / I–IV gimn. kl.) ir profesinėje įstaigoje lankysite tik atskirus modulius, rinkitės skiltį „Moduliai“.
3. Lengvesnei programos ar modulio paieškai, naudokitės filtrais arba tekstinės paieškos laukeliu.
4. Nurodoma programos finansavimo rūšis.
5. Jei programai taikomas reikalavimas laikyti **stojamąjį testą**, matysite įspėjimą.
6. Nurodoma programos paskirtis.
7. Detali programos ar modulio informacija.
8. Pasirinkite norimas programas ar modulius.
9. Spauskite mygtuką **Toliau →**.
10. Pranešimas, kuris rodomas, jei neatitinkate programų ir (ar) modulių reikalavimų. Daugiau su stojimu susijusios aktualios informacijos rasite [čia](#).

! Apie programų paskirtis daugiau informacijos rasite [čia](#).

Švietimo įstaigos

Pasirinkite nuo 1 iki 3 įstaigų ir jų programų/modulių



5. Peržiūrėkite pageidavimų sąrašą:

1. Pagal poreikį, keiskite švietimo įstaigas ar profesinio mokymo programos eilės numerį, kur eilės numeris 1 reiškia aukščiausią prioritetą, o eilės numeris 3 – žemiausią.
2. Pažymėkite, jei pageidaujate gauti bendrabutį. Detalesnę informaciją apie bendrabučio gavimo procedūrą jums suteiks profesinio mokymo įstaiga.
3. Jei renkatės programą, kuriai taikomas reikalavimas laikyti stojamąjį testą, šiame žingsnyje galite rinktis ir redaguoti testo laikymo datą ir laiką (3.1. pavyzdys).
4. Galite ištrinti į pageidavimų sąrašą įtrauktas programas ar modulius ir pridėti kitų pageidavimų.
5. Užpildę pageidavimus, spauskite mygtuką

Toliau →


Kiek kvietimų mokytis gali sulaukti?

Kiekviename priėmimo mokytis pagal profesinio mokymo programas etape galima sulaukti **ne daugiau vieno** kvietimo. Dėl didelio konkurso ar nesusidariusių grupių į atitinkamas programas, prašyme rekomenduojama nurodyti daugiau nei vieną pageidavimą.

6. Peržiūrėkite

ir pateikite prašymą:

1. Norėdami koreguoti informaciją, spauskite


 Redaguoti prie atitinkamo informacijos blokėlio.

2. Patvirtinkite, jog teikiama informacija yra teisinga.

3. Prašymą pateiksite paspaudę **Pateikti**.

4. Gausite patvirtinimą, jog prašymas pateiktas, matysite unikalų prašymo Nr. Apie sėkmingą prašymo pateikimą informuosime ir atskiru el. laišku.

4



Jūs sėkmingai pateikėte prašymą

Apie pateikto prašymo statuso pasikeitimus informuosime elektroniniu paštu.

Prašymo informacija

Paslaugos gavėjas
Vardenis Pavardenis

Prašymo teikėjas
Vardenis Pavardenis

Mokymosi metai
2025-2026

Priėmimo tipas
Priėmimas į profesinio mokymo įstaigą


Prašymo numeris
PR-P000000-00001

Via! prašymai

Peržiūra


Pastatėkite informaciją savo prašyme ir jį pateikite

1

Prašymo informacija 

Paslaugos gavėjas: **Vardenis Pavardenis** Mokymosi metai: **2025-2026**


Priėmimo tipas: **Priėmimas į profesinio mokymo įstaigą**

Kontaktiniai duomenys 

Prašymo teikėjas: **Vardenis Pavardenis**

Tel. nr.: **+37000000000**

Elektroninis el. pašto adresas: **vardzluukas@lt.lt**


Išsilavinimas 

Bendrojo ugdymo programos


Iš registru


Miesto gimnazija - 2013

Peržiūrėti

Papildoma informacija 


Nesate pateikę papildomos informacijos

Pageidavimai 

Tęstinio mokymo programa 

Vilniaus paslaugų verslo profesinio mokymo centras
P4444444 - Automobilių elektras įrengimų remontininko modulinė profesinio mokymo programa

Elės numeris: **1** Profesinio mokymo įstaigos vieta: **Miesto g. 3, Miestas**

Tęstinio mokymo programa 

Šilutės profesinio mokymo centras
T5555555 - Programinės įrangos testuotojo modulinė profesinio mokymo programa

Elės numeris: **3** Profesinio mokymo įstaigos vieta: **Miestelio g. 3, Kaimelio k., Miestelio r. sav.**

Patvirtinu, kad prašyme pateikta informacija yra teisinga. Įsipareigoju pasikeitus informacijai, atnaujinti prašymą

2 **3**

Uždaryti **Atgal** **Pateikti**

Kur galiu matyti savo prašymo būseną?

Prašymo būseną galite tikrinti prisijungę į CPIS, skiltyje PRAŠYMAI. Įvykus prašymo būsenos pasikeitimui, jūs taip pat būsite informuoti el. paštu.

Priėmimo datas sekite [čia](#).